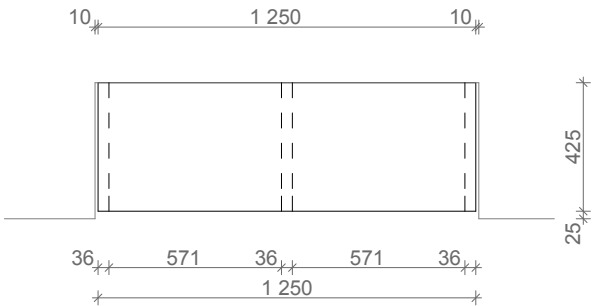



MATERIÁL: TUPLOVANÉ LAMINO, ANTRACIT RAL 7016
ROZMĚRY: 1250 X 425 X V. 500MM (OVĚŘIT NA STAVBĚ)

PŮDORYS 1:25



POHLED PŘEDNÍ 1:25



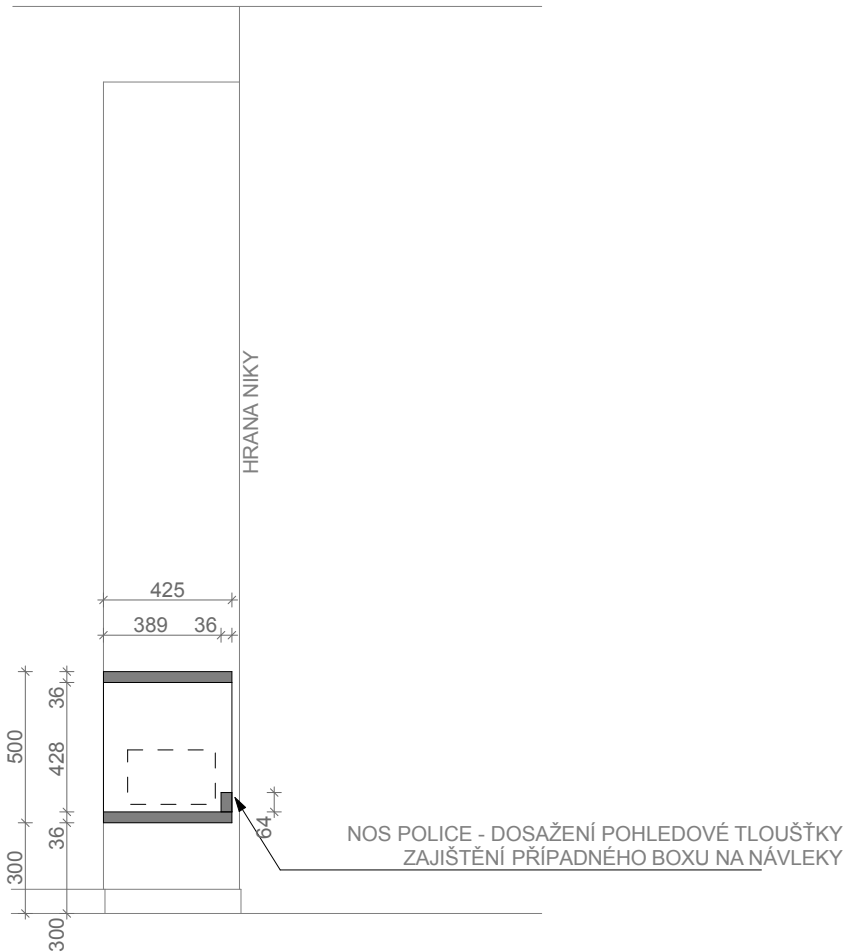
SOUČÁSTÍ 2X ÚLOŽNÝ BOX PLASTOVÝ ČIRÝ 13L
ROZMĚR CCA 390X290X180



SKRYTÉ UCHYCENÍ NA TRNECH NA ZDI



ŘEZ 1:25



POZN. VÝKRES SLOUŽÍ POUZE JAKO PODKLAD PRO REALIZACI VE SMYSLU FINÁLNÍ PODOBY, VOLBY MATERIÁLŮ, DESIGNU A ARCHITEKTURY. VEŠKERÉ TECHNOLOGICKÉ POSTUPY BUDOU NAVRŽENY REALIZAČNÍ FIRMOU TAK, ABY BYLA PŘIPRAVENÁ ZA DÍLO NĚST ZODPOVĚDNOST A POSKYTLA STANDARTNÍ ZÁRUKY. VÝKRESY NEJSOU VÝROBNÍ DOKUMENTACÍ. ZMĚNY V NÁVRHU BUDOU KONZULTOVÁNY S AUTOREM / GENERÁLNÍM PROJEKTANTEM, ZMĚNY A ROZMĚRY MUSÍ BÝT PŘEKONTROLOVÁNY NA STAVBĚ PŘED ZAPOČETÍM VÝROBY. VÝKRESY TĚTO DOKUMENTACE JSOU DÍLEM DLE AUTORSKÉHO ZÁKONA.